

DEVENIR DES DIPLOMÉ·E·S DE MASTER // 30 MOIS APRÈS LA FORMATION

RÉSULTATS D'ENQUÊTE (PROMOTIONS 2014, 2015 & 2016)



> Master Psychologie sociale et environnementale

> Données de cadrage

	Promotion 2016	Promotions 14/15/16
Nb d'inscrit·e·s	7	36
Nb de diplômé·e·s	5	25
Taux de réussite	71%	69%
Nb de répondant·e·s	4	22
Taux de réponse	80%	88%

> Situation 30 mois après le diplôme

(Situation principale au 1^{er} décembre de l'année n+3)



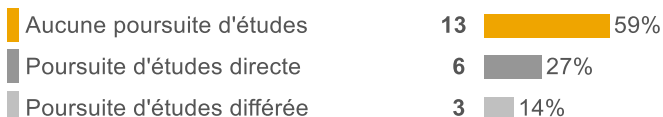
Sur les 14 en emploi : 3 sont en études sous contrat de travail

Promotion 2016 :

En emploi : **3/4**

En inactivité (hors études) : **1/4**

> Trajectoire après le diplôme



Promotion 2016 : **3/4** sans aucune poursuite d'études

> 10 données clés



	Promotion 2016	Promotions 2014 / 2015 / 2016	
		Totalité des répondant·e·s	Aucune poursuite d'études post diplôme
Taux d'insertion à 30 mois	3/3	14/19 (74%)	6/11 (55%)
Taux d'insertion à 18 mois	3/3	14/18 (78%)	7/10 (70%)
Part des emplois à durée indéterminée à 30 mois	2/3	8/14 (57%)	3/6 (50%)
Part des emplois salariés à 30 mois	3/3	12/14 (86%)	6/6 (100%)
Part des Cadres, professions intellectuelles sup. à 30 mois (sur les emplois salariés + professions libérales)	2/3	9/14 (64%)	3/6 (50%)
Part des emplois à temps plein à 30 mois	3/3	11/14 (79%)	6/6 (100%)
Part des emplois à proximité à 30 mois (Gard et départements limitrophes)	2/3	9/14 (64%)	3/6 (50%)
Revenu net mensuel moyen à 30 mois	1467€	1750€	1646€
Part des diplômé·e·s satisfait·e·s des missions à accomplir dans l'emploi exercé à 30 mois	2/3	(donnée recueillie à partir de la promotion 2016)	
Temps moyen d'accès au premier emploi (diplômé·e·s ayant occupé au moins un emploi sur la période)	8 mois	6 mois	9 mois

N.B. : Les diplômé·e·s en études sous contrat de travail (alternance, doctorat sous contrat...) sont considéré·e·s en emploi

Aucune poursuite d'études : aucune poursuite ni reprise d'études sur les 3 années ; Poursuite d'études directe : études en n+1 au moins ; Poursuite d'études différée : études en n+2 et/ou en n+3

Taux d'insertion : part des diplômé·e·s en emploi sur le nombre de diplômé·e·s en activité (en emploi + en recherche d'emploi)

Emploi à durée indéterminée : CDI, CDI de chantier, CDI de mission, fonctionnaire, profession libérale, indépendant, chef d'entreprise, autoentrepreneur

Cadres, professions intellectuelles sup. : cette catégorie comprend les cadres et professions intellectuelles supérieures, les professions libérales, ainsi que les emplois de catégorie A de la fonction publique

Revenu net mensuel : revenu primes comprises, pour un emploi à temps plein exercé en France, hors emploi en alternance

> Zoom sur les caractéristiques des emplois occupés à 30 mois

(promotions 2014, 2015 et 2016)

Statut / type de contrat de travail :

CDI	6	43%
Contrat spécifique au doctorat	3	21%
CDD	3	21%
Profession libérale, indépendant, chef d'entreprise, autoentrepreneur	2	14%

Catégorie socioprofessionnelle :

Cadres, professions intellectuelles sup., catégorie A	9	64%
Employés, ouvriers, catégorie C	3	21%
Professions intermédiaires, catégorie B	2	14%

Revenu net mensuel (primes comprises) :

Moyenne = 1750 € Médiane = 1632 €



6/14 exercent des fonctions de responsabilité d'équipe

Mode d'obtention de l'emploi :

En répondant à une offre d'emploi	5	36%
Suite à la création de mon entreprise	2	14%
Poursuite d'une activité antérieure à la formation	2	14%
Suite à une candidature spontanée, un dépôt de CV	2	14%
Autre	1	7%
Par le biais des contacts noués pendant la formation	1	7%
Par le biais du réseau personnel	1	7%

Employeurs et établissements d'emploi :

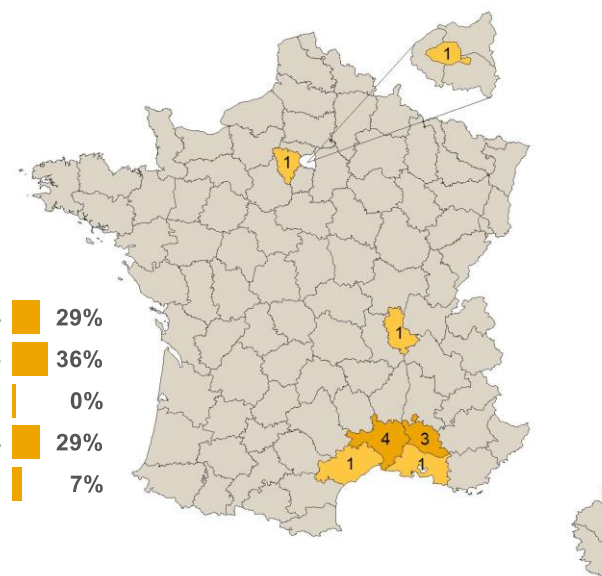
Type d'employeur / d'établissement :

Etat, collectivité locale, établissement public (hors EPIC)	5	36%
Association, organisme à but non lucratif	3	21%
Entreprise privée	3	21%
Pas d'employeur	2	14%
Particulier	1	7%

9/14 sont en emploi dans le secteur privé

Zone géographique de l'emploi :

Gard	4	29%
Départements limitrophes	5	36%
Reste de l'Occitanie	0	0%
Reste de la France	4	29%
Etranger	1	7%



Activité économique de l'employeur :

Activités spécialisées, scientifiques et techniques (hors juridiques et comptables)	5	36%
Santé humaine et action sociale	4	29%
Administration publique	2	14%
Activités des ménages en tant qu'employeurs	1	7%
Commerce, réparation d'automobiles et de motocycles	1	7%
Enseignement	1	7%

Méthodologie : Enquête réalisée auprès des diplômé·e·s 30 mois après le diplôme, par l'Observatoire de la Vie et de l'Insertion Etudiantes (OVIE) de l'université de Nîmes, entre décembre et avril de chaque année universitaire. Champ de l'enquête : ensemble des diplômé·e·s de licence professionnelle et de master. Moyen : mails, envois postaux et relances téléphoniques.

Contact : ovie@unimes.fr – Pour accéder à plus de données sur le devenir (répertoires d'emplois, promotions antérieures, etc.) : www.unimes.fr/devenir-insertion

> Appréciation de l'emploi occupé à 30 mois

(promotion 2016 uniquement)

L'emploi que vous occupez au 1^{er} décembre correspond-il :

« **plutôt oui** » ou « **tout à fait** »

- ✓ à un **niveau bac +5** ? **2/3**
- ✓ à votre **domaine de formation** ? **3/3**
- ✓ à votre **projet professionnel** ? **2/3**

Etes-vous satisfait-e, dans votre emploi :

« **plutôt oui** » ou « **tout à fait** »

- ✓ des **missions** à accomplir ? **2/3**
- ✓ de votre niveau de **responsabilités** ? **1/3**
- ✓ de votre niveau de **rémunération** ? **0/3**

> Calendrier de l'insertion professionnelle


(promotions 2014, 2015 et 2016)

- Ont occupé **au moins un emploi** sur la période : **21/22**
- Taux d'emploi moyen** sur la période :
(diplômé-e-s sans aucune poursuite ni reprise d'études)
14 mois en emploi / 24 mois en activité (58%)
- Durée moyenne de recherche active du premier emploi** :
(pour un premier emploi postérieur à la formation – promotion 2016 uniquement)
12 mois (min. : 10 mois – max. : 14 mois)
- Durée moyenne du premier emploi** :
(pour un premier emploi postérieur à la formation et terminé au 1^{er} décembre à 30 mois)
7 mois
- Ancienneté moyenne** dans l'emploi occupé à 30 mois :
(hors emploi antérieur à la formation)
17 mois

L'emploi occupé à 30 mois est-il le premier emploi occupé depuis l'obtention du diplôme ?

Oui (9)

Non (5)



> Quelques chiffres sur la poursuite d'études

(promotions 2014, 2015 et 2016)



Ont **poursuivi ou repris des études au moins une année** au cours des 3 années ayant suivi l'obtention du diplôme : **9/22**

- En **n+1** : **6/22** en poursuite d'études, dont **4** en **doctorat**
- En **n+2** : **7/22** en poursuite d'études, dont **4** en **doctorat**
- En **n+3** : **7/22** en poursuite d'études, dont **4** en **doctorat**

Type d'études en n+1

Doctorat	4	
Autre	2	

Type d'études en n+2

Doctorat	4	
DU, DIU	2	
Master	1	

Type d'études en n+3

Doctorat	4	
DU, DIU	2	
Licence générale	1	

> Quelques chiffres sur la recherche d'emploi

(promotions 2014, 2015 et 2016)

En **recherche d'emploi 30 mois après le diplôme** (parmi les diplômé-e-s en activité) : **5/19**

- En recherche d'emploi **depuis 13 mois en moyenne** (min. : 5 mois – max. : 22 mois)
- Ont occupé **au moins un emploi** sur la période : **5/5**
- Durée moyenne du **premier emploi** : **7 mois**