

# DEVENIR DES DIPLOMÉ·E·S DE LICENCE PRO – 30 MOIS APRÈS LA FORMATION

## RÉSULTATS D'ENQUÊTE (PROMOTIONS 2015, 2016 & 2017)



### > Licence pro Vision pour la robotique industrielle

#### > Données de cadrage

	Promotion 2017	Promotions 15/16/17
Nb d'inscrit·e·s	9	39
Nb de diplômé·e·s	6	28
Taux de réussite	67%	72%
Nb de répondant·e·s	4	17
Taux de réponse	67%	61%

#### > Situation 30 mois après le diplôme

(Situation principale au 1<sup>er</sup> décembre de l'année n+3)



Sur les 14 en emploi : 3 sont en études sous contrat de travail

##### Promotion 2017 :

En emploi : **3/4**  
En études : **1/4**

#### > Trajectoire après le diplôme



Promotion 2017 : **2/4** sans aucune poursuite d'études

#### > 10 données clés



	Promotion 2017	Promotions 2015 / 2016 / 2017	
		Totalité des répondant·e·s	Aucune poursuite d'études post diplôme
Taux d'insertion à 30 mois	3/3	14/14 (100%)	5/5 (100%)
Taux d'insertion à 18 mois	2/2	9/9 (100%)	5/5 (100%)
Part des emplois à durée indéterminée à 30 mois	0/3	8/14 (57%)	3/5 (60%)
Part des emplois salariés à 30 mois	3/3	13/14 (93%)	5/5 (100%)
Part des Cadres et Professions intermédiaires à 30 mois (sur les emplois salariés + professions libérales)	3/3	12/13 (92%)	4/5 (80%)
Part des emplois à temps plein à 30 mois	3/3	14/14 (100%)	5/5 (100%)
Part des emplois dans le Gard et les départements limitrophes à 30 mois	1/3	4/14 (29%)	3/5 (60%)
Revenu net mensuel moyen à 30 mois	1918€	1934€	1943€
Part des diplômé·e·s satisfait·e·s des missions à accomplir dans l'emploi exercé à 30 mois	3/3	8/8 (100%)	4/4 (100%)
Temps moyen d'accès au premier emploi (diplômé·e·s ayant occupé au moins un emploi sur la période)	14 mois	14 mois	10 mois

N.B. : Les diplômé·e·s en études sous contrat de travail (alternance, doctorat sous contrat...) sont considéré·e·s en emploi

Aucune poursuite d'études : aucune poursuite ni reprise d'études sur les 3 années ; Poursuite d'études directe : études en n+1 au moins ; Poursuite d'études différée : études en n+2 et/ou en n+3

Taux d'insertion : part des diplômé·e·s en emploi sur le nombre de diplômé·e·s en activité (en emploi + en recherche d'emploi)

Emploi à durée indéterminée : CDI, CDI de chantier, CDI de mission, fonctionnaire, profession libérale, indépendant, chef d'entreprise, autoentrepreneur

Cadres : cette catégorie comprend les cadres et professions intellectuelles supérieures, les professions libérales, ainsi que les emplois de catégorie A de la fonction publique

Professions intermédiaires : les emplois de catégorie B de la fonction publique sont inclus dans cette catégorie

Revenu net mensuel : revenu primes comprises, pour un emploi à temps plein exercé en France, hors emploi en alternance

## > Zoom sur les caractéristiques des emplois occupés à 30 mois

(promotions 2015, 2016 et 2017)

### Statut / type de contrat de travail :

CDI	4	29%
Contrat d'apprentissage	3	21%
CDD	3	21%
Fonctionnaire	2	14%
CDI de chantier, CDI de mission	1	7%
Profession libérale, indépendant, chef d'entreprise, autoentrepreneur	1	7%

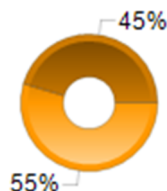
### Catégorie socioprofessionnelle :

Professions intermédiaires, catégorie B	8	57%
Cadres, professions intellectuelles sup., catégorie A	4	29%
Employés, ouvriers, catégorie C	1	7%
Artisans, commerçants, chefs d'entreprise	1	7%

### Revenu net mensuel (primes comprises) :

Moyenne = 1934 € Médiane = 1800 €

De 1500 € à 1999 €	6
De 2000 € à 2499 €	5



4/14 exercent des fonctions de responsabilité d'équipe

### Mode d'obtention de l'emploi :

Suite à un stage, une mission d'intérim, un emploi précédent	3	21%
Suite à une candidature spontanée, un dépôt de CV	3	21%
En répondant à une offre d'emploi	3	21%
Suite à un concours de la fonction publique	2	14%
Autre	3	21%

### Employeurs et établissements d'emploi :

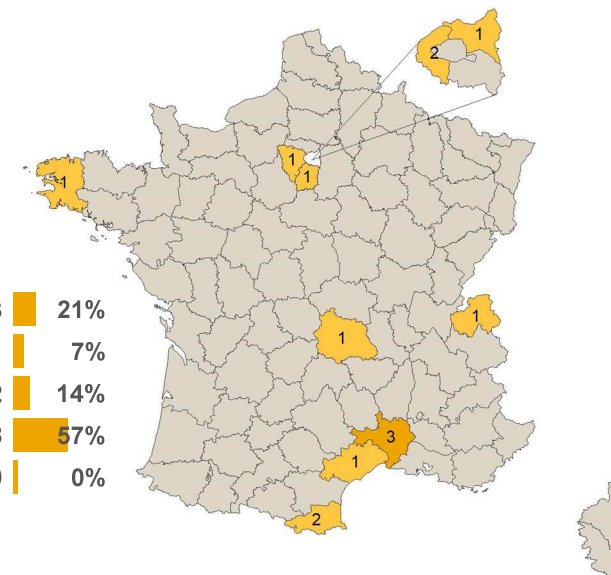
#### Type d'employeur / d'établissement :

Entreprise privée	10	71%
Etat, collectivité locale, établissement public (hors EPIC)	3	21%
Pas d'employeur	1	7%

11/14 sont en emploi dans le secteur privé

#### Zone géographique de l'emploi :

Gard	3	21%
Départements limitrophes	1	7%
Reste de l'Occitanie	2	14%
Reste de la France	8	57%
Etranger	0	0%



#### Activité économique de l'employeur :

Information et communication (y compris informatique)	4	29%
Activités spécialisées, scientifiques et techniques (hors juridiques et comptables)	3	21%
Industrie manufacturière	3	21%
Enseignement	2	14%
Administration publique	1	7%
Transports et entreposage	1	7%

**Méthodologie :** Enquête réalisée auprès des diplômé·e·s 30 mois après le diplôme, par l'Observatoire de la Vie et de l'Insertion Etudiantes (OVIE) de l'université de Nîmes, entre décembre et avril de chaque année universitaire. Champ de l'enquête : ensemble des diplômé·e·s de licence professionnelle et de master. Moyen : mails, envois postaux et relances téléphoniques.

Contact : [ovie@unimes.fr](mailto:ovie@unimes.fr) – Pour accéder à plus de données sur le devenir (répertoires d'emplois, promotions antérieures, etc.) : [www.unimes.fr/devenir-insertion](http://www.unimes.fr/devenir-insertion)

## > Appréciation de l'emploi occupé à 30 mois

(promotion 2016 et 2017 uniquement)

L'emploi que vous occupez au 1<sup>er</sup> décembre correspond-il :

« **plutôt oui** » ou « **tout à fait** »

- ✓ à un **niveau bac +3** ? 6/8
- ✓ à votre **domaine de formation** ? 6/8
- ✓ à votre **projet professionnel** ? 6/8

Etes-vous satisfait-e, dans votre emploi :

« **plutôt oui** » ou « **tout à fait** »


- ✓ des **missions** à accomplir ? 8/8
- ✓ de votre niveau de **responsabilités** ? 8/8
- ✓ de votre niveau de **rémunération** ? 7/8

## > Calendrier de l'insertion professionnelle

(promotions 2015, 2016 et 2017)

- Ont occupé **au moins un emploi sur la période** : 17/17
- Taux d'emploi moyen sur la période** :  
(diplômé-e-s sans aucune poursuite ni reprise d'études)  
21 mois en emploi / 28 mois en activité (75%)
- Durée moyenne de recherche active du premier emploi** :  
(pour un premier emploi postérieur à la formation)  
3 mois (min. : 0 mois – max. : 6 mois)
- Durée moyenne du premier emploi** :  
(pour un premier emploi postérieur à la formation et terminé au 1<sup>er</sup> décembre à 30 mois)  
6 mois
- Ancienneté moyenne** dans l'emploi occupé à 30 mois :  
(hors emploi antérieur à la formation)  
13 mois

L'emploi occupé à 30 mois est-il le premier emploi occupé depuis l'obtention du diplôme ?



## > Quelques chiffres sur la poursuite d'études

(promotions 2015, 2016 et 2017)



Ont **poursuivi ou repris des études au moins une année** au cours des 3 années ayant suivi l'obtention du diplôme : 12/17

- En **n+1** : 11/17 en poursuite d'études, dont 4 en **master**
- En **n+2** : 12/17 en poursuite d'études, dont 7 en **master**
- En **n+3** : 6/17 en poursuite d'études, dont 3 en **master**

### Type d'études en n+1

Licence générale	4	
Master	4	
Diplôme d'ingénieur	3	

### Type d'études en n+2

Master	7	
Diplôme d'ingénieur	3	
Licence générale	1	
Autre	1	

### Type d'études en n+3

Diplôme d'ingénieur	3	
Master	3	

## > Quelques chiffres sur la recherche d'emploi

(promotions 2015, 2016 et 2017)

En **recherche d'emploi 30 mois après le diplôme** (parmi les diplômé-e-s en activité) : 0/14