

DEVENIR DES DIPLOMÉ·E·S DE MASTER – 30 MOIS APRÈS LA FORMATION

RÉSULTATS D'ENQUÊTE (PROMOTIONS 2016 & 2017)




> Master Psychologie clinique et psychopathologie en thérapie cognitivo-comportementale et émotionnelle

> Données de cadrage

	Promotion 2017	Promotions 16 / 17
Nb d'inscrit·e·s	29	64
Nb de diplômé·e·s	25	59
Taux de réussite	86%	92%
Nb de répondant·e·s	23	52
Taux de réponse	92%	88%

> Situation 30 mois après le diplôme

(Situation principale au 1^{er} décembre de l'année n+3)



Sur les 51 en emploi : 5 sont en études sous contrat de travail

Promotion 2017 :

En emploi : **23/23** (dont 3 sont en études sous contrat de travail)

> Trajectoire après le diplôme

Aucune poursuite d'études	44	85%
Poursuite d'études directe	7	13%
Poursuite d'études différée	1	2%

Promotion 2017 : **19/23** sans aucune poursuite d'études



> 10 données clés

	Promotion 2017	Promotions 2016 / 2017	
		Totalité des répondant·e·s	Aucune poursuite d'études post diplôme
Taux d'insertion à 30 mois	23/23	98% (51/52)	98% (43/44)
Taux d'insertion à 18 mois	19/21	86% (42/49)	83% (35/42)
Part des emplois à durée indéterminée à 30 mois	14/23	63% (32/51)	67% (29/43)
Part des emplois salariés à 30 mois	14/23	75% (38/51)	72% (31/43)
Part des Cadres, professions intellectuelles sup. à 30 mois (sur les emplois salariés + professions libérales)	22/23	98% (50/51)	98% (42/43)
Part des emplois à temps plein à 30 mois	15/23	67% (34/51)	63% (27/43)
Part des emplois dans le Gard et les départements limitrophes à 30 mois	20/23	55% (28/51)	53% (23/43)
Revenu net mensuel moyen à 30 mois	1811	1786€	1829€
Part des diplômé·e·s satisfait·e·s des missions à accomplir dans l'emploi exercé à 30 mois	20/22	96% (48/50)	95% (40/42)
Temps moyen d'accès au premier emploi (diplômé·e·s ayant occupé au moins un emploi sur la période)	6 mois	6 mois	6 mois

N.B. : Les diplômé·e·s en études sous contrat de travail (alternance, doctorat sous contrat...) sont considéré·e·s en emploi

Aucune poursuite d'études : aucune poursuite ni reprise d'études sur les 3 années ; Poursuite d'études directe : études en n+1 au moins ; Poursuite d'études différée : études en n+2 et/ou en n+3

Taux d'insertion : part des diplômé·e·s en emploi sur le nombre de diplômé·e·s en activité (en emploi + en recherche d'emploi)

Emploi à durée indéterminée : CDI, CDI de chantier, CDI de mission, fonctionnaire, profession libérale, indépendant, chef d'entreprise, autoentrepreneur

Cadres, professions intellectuelles sup. : cette catégorie comprend les cadres et professions intellectuelles supérieures, les professions libérales, ainsi que les emplois de catégorie A de la fonction publique

Revenu net mensuel : revenu primes comprises, pour un emploi à temps plein exercé en France, hors emploi en alternance

> Zoom sur les caractéristiques des emplois occupés à 30 mois

(promotions 2016 et 2017)

Statut / type de contrat de travail :

CDI	19	37%
CDD	15	29%
Profession libérale, indépendant, chef d'entreprise, autoentrepreneur	13	25%
Contrat spécifique au doctorat	3	6%
Intérimaire	1	2%

Catégorie socioprofessionnelle :

Cadres, professions intellectuelles sup., catégorie A	50	98%
Professions intermédiaires, catégorie B	1	2%

Revenu net mensuel (primes comprises) :

(2 non réponses)

Moyenne = 1786 € Médiane = 1800 €

De 0 € à 999 €	1
De 1000 € à 1499 €	5
De 1500 € à 1999 €	17
De 2000 € à 2499 €	5
2500 € et plus	2



16% exercent des fonctions de responsabilité d'équipe

Mode d'obtention de l'emploi :

En répondant à une offre d'emploi	19	37%
Suite à la création de mon entreprise	11	22%
Par le biais du réseau personnel	7	14%
Suite au contrat d'apprentissage ou au stage de la formation	6	12%
Suite à une candidature spontanée, un dépôt de CV	5	10%
Autre	3	6%

Employeurs et établissements d'emploi :

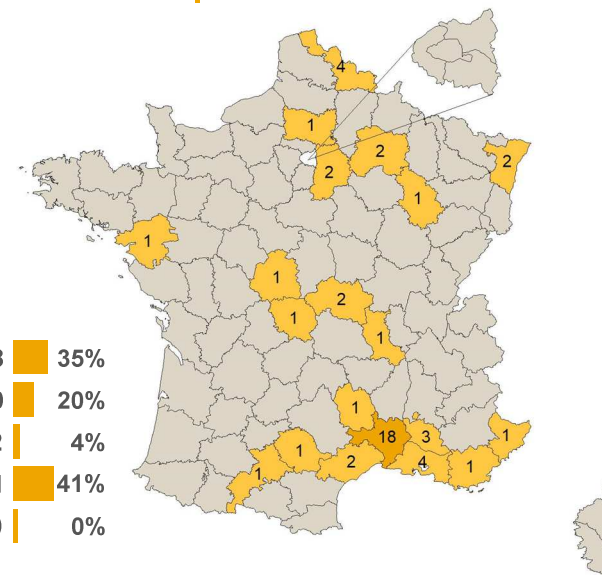
Type d'employeur / d'établissement :

Etat, collectivité locale, établissement public (hors EPIC)	20	39%
Pas d'employeur	13	25%
Association, organisme à but non lucratif	11	22%
Entreprise privée	6	12%
Particulier	1	2%

61% sont en emploi dans le secteur privé

Zone géographique de l'emploi :

Gard	18	35%
Départements limitrophes	10	20%
Reste de l'Occitanie	2	4%
Reste de la France	21	41%
Etranger	0	0%



Activité économique de l'employeur :

Santé humaine et action sociale	41	80%
Enseignement	7	14%
Administration publique	2	4%
Activités des ménages en tant qu'employeurs	1	2%

Méthodologie : Enquête réalisée auprès des diplômé·e·s 30 mois après le diplôme, par l'Observatoire de la Vie et de l'Insertion Etudiantes (OVIE) de l'université de Nîmes, entre décembre et avril de chaque année universitaire. Champ de l'enquête : ensemble des diplômé·e·s de licence professionnelle et de master. Moyen : mails, envois postaux et relances téléphoniques.

Contact : ovie@unimes.fr – Pour accéder à plus de données sur le devenir (répertoires d'emplois, promotions antérieures, etc.) : www.unimes.fr/devenir-insertion

> Appréciation de l'emploi occupé à 30 mois

(promotions 2016 et 2017)

L'emploi que vous occupez au 1^{er} décembre correspond-il : (1 non réponse)

« **plutôt oui** » ou « **tout à fait** »

- ✓ à un **niveau bac +5** ? **96% (48/50)**
- ✓ à votre **domaine de formation** ? **98% (49/50)**
- ✓ à votre **projet professionnel** ? **88% (44/50)**

Etes-vous satisfait-e, dans votre emploi : (1 non réponse)


« **plutôt oui** » ou « **tout à fait** »

- ✓ des **missions** à accomplir ? **96% (48/50)**
- ✓ de votre niveau de **responsabilités** ? **94% (47/50)**
- ✓ de votre niveau de **rémunération** ? **62% (31/50)**

> Calendrier de l'insertion professionnelle

(promotions 2016 et 2017)

- Ont occupé **au moins un emploi sur la période** : **100% (52/52)**
- **Taux d'emploi moyen sur la période** :
(diplômé-e-s sans aucune poursuite ni reprise d'études)
23 mois en emploi / 28 mois en activité (82%)
- **Durée moyenne de recherche active du premier emploi** :
(pour un premier emploi postérieur à la formation)
5 mois (min. : 0 mois – max. : 23 mois)
- **Durée moyenne du premier emploi** :
(pour un premier emploi postérieur à la formation et terminé au 1^{er} décembre à 30 mois)
9 mois
- **Ancienneté moyenne** dans l'emploi occupé à 30 mois :
(hors emploi antérieur à la formation)
17 mois



L'emploi occupé à 30 mois est-il le premier emploi occupé depuis l'obtention du diplôme ?

Oui (51%)

Non (49%)



> Quelques chiffres sur la poursuite d'études

(promotions 2016 et 2017)



Ont **poursuivi ou repris des études au moins une année** au cours des 3 années ayant suivi l'obtention du diplôme : **15% (8/52)**

- En **n+1** : **13% (7/52)** en poursuite d'études, dont **5 en doctorat**
- En **n+2** : **12% (6/52)** en poursuite d'études, dont **6 en doctorat**
- En **n+3** : **13% (7/52)** en poursuite d'études, dont **6 en doctorat**

Type d'études en n+1

Doctorat	5	
DU, DIU	2	

Type d'études en n+2

Doctorat	6	
----------	---	--

Type d'études en n+3

Doctorat	6	
Autre	1	

> Quelques chiffres sur la recherche d'emploi

(promotions 2016 et 2017)

En **recherche d'emploi 30 mois après le diplôme** (parmi les diplômé-e-s en activité) : **2% (1/52)**

- En recherche d'emploi **depuis 5 mois**
- A occupé **au moins un emploi** sur la période
- Durée du **premier emploi** : **22 mois**